

# MANUAL DE INSTALACIÓN



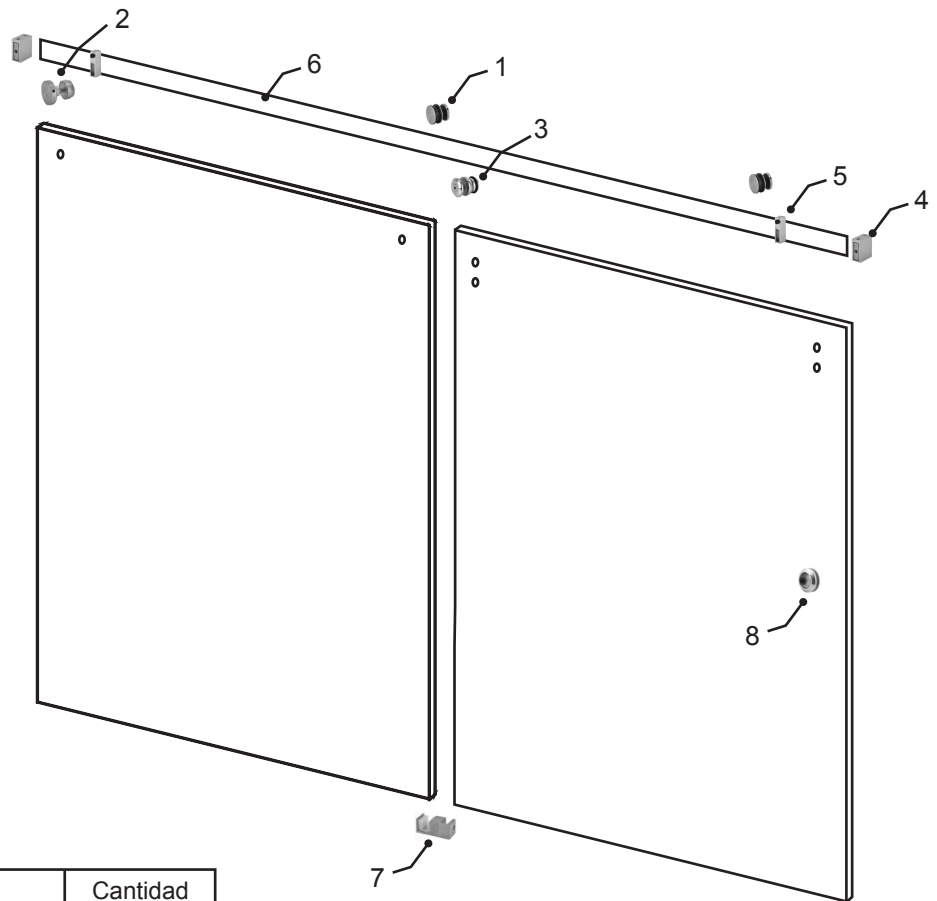
## CANCEL CORREDIZO






PARA CRISTAL DE 10 MM

# AQUATECH

# AQUATECH

## Componentes



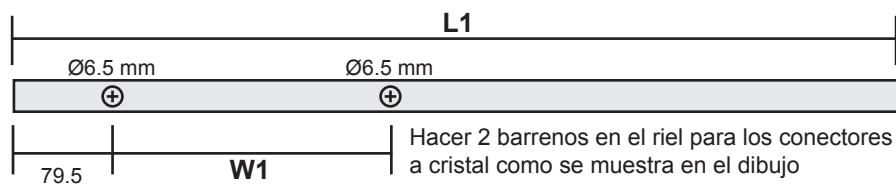
C/N	Nombre		Cantidad
1	Carretilla		2
2	Conector a cristal		2
3	Perno de seguridad		2
4	Fijador de riel		2
5	Tope		2
6	Riel		1
7	Guía de piso		1
8	Jaladera		1

### Medidas del riel

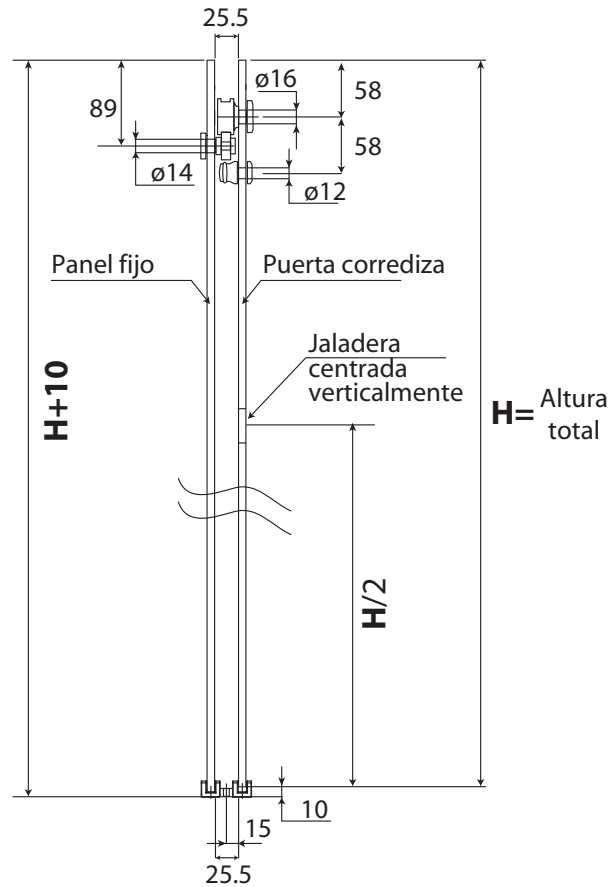
**L** = Medida de riel

Medida de riel (**L1**) = **L** - 25 mm

**W1** = Ancho de panel fijo (W) - 178 mm



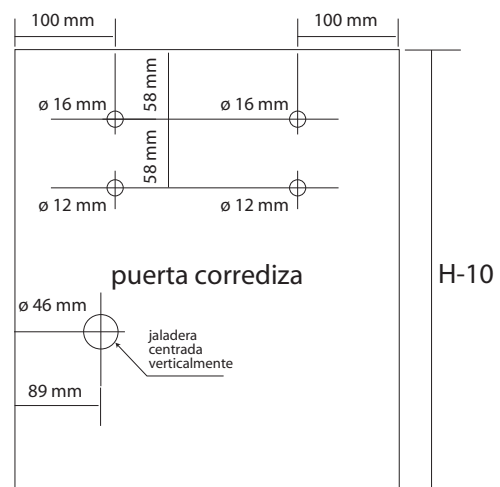
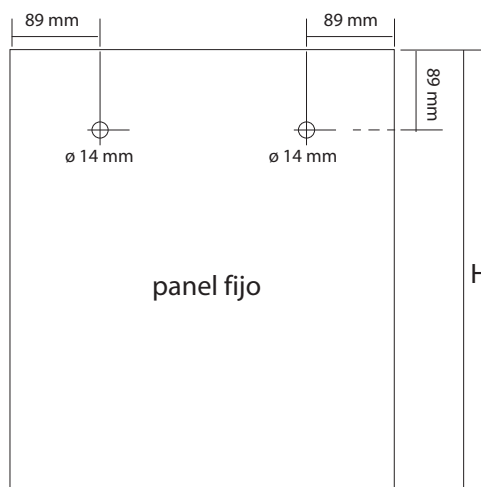
## Sección



## Preparación de cristales

Ancho panel fijo / panel corredizo (W) =  $L / 2 + 22$  mm

Altura del panel corredizo = panel fijo (H) - 10 mm





Avena No. 315  
Col. Granjas México  
Del. Iztacalco  
Ciudad de México, C.P. 08400  
Tel. (55) 3004 8016  
**informes@sistemasvitec.com**  
**www.sistemasvitec.com**